SAMSUNG SDS

SHP-SB100G

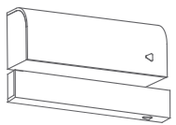

安全注意事项是客户必须遵守且防止造成财产损失等事故的内容。
请务必阅读后进行正确使用。



用户提示

使用本无线设备时可能会产生电波干扰，所以不提供人身安全相关服务。

安全注意事项

- 此功能并非防入侵或防盗使用，而是门、窗户等开启时的感应功能。
- 安装时请勿使设备受到强烈撞击或力量，导致传感器内部的玻璃管受到损伤。
- 请勿在下雨或潮湿的地方安装，不要在潮湿的地方使用。
- 请勿任意拆卸设备。
- 用错误型号电池更换会有爆炸危险，务必按照说明处置用完的电池。

注意事项

门、窗户等开启时本设备自动感应后发出警报，但本设备并非防盗器。若因防盗事件等而发生损失，本公司对此不负有任何责任，敬请谅解。还应注意的是发生自然灾害或使用不当，也会导致设备无法发出入侵警报。购买后为正常使用请进行定期检查。

设备部件

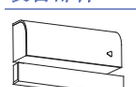

❶ 开启传感器 (SHP-SB100G)

❷ 螺丝(3x18mm) X 4

❸ 产品说明书

❹ 电池(AAA 1.5V) X 2

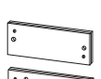

❺ 隔片(传感部、磁铁部) X 2

❻ 双面胶带(传感部、磁铁部) 3EA

产品部件名称

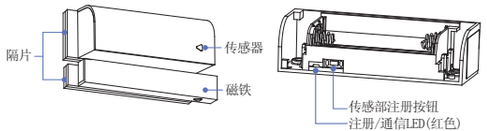

产品外观

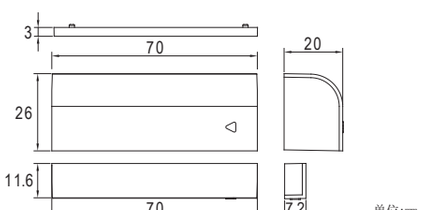

智能网关/室内主机的注册方法

1) 安装产品之前在服务器注册网关/室内主机。
2) 打开传感部盖子后装入电池(AAA)。
(关于详细内容，请参考“安装”)
3) 令网关/室内主机进入[注册产品]模式。
(关于详细内容，请参考“网关/室内主机产品说明书”)
4) 按下传感部的[注册]按钮一次，[注册/通信]LED灯被点亮(红色)。
5) 注册正常的话，LED灯灭后闪烁三次，
在网关/室内主机正常注册。
6) 注册不正常的话，LED灯灭后闪烁一次。这时，
应从第四项开始重新进行。
7) 在网关/室内主机注册完毕后可在服务器/室内主机的“管理产品”菜单中进行确认。

确认通信状态的方法

1) 安装产品后打开传感部盖子。
2) 按下[注册]按钮一次。
3) 正常通信时[注册/通信] LED灯闪烁三次(红色)。
4) 若[注册/通信] LED灯闪烁一次，这意味着这里是不可通信的区域，请把安装地点移动到网关/室内主机的附近。

※ 安装产品、移动、更换电池时，请确认通信状态。

※ 注意

若长时间关掉网关/室内主机电源，或通信状态不好的话，会加快电池消耗。

安装参考事项

1) 正如下图，请调整距离，保证门和窗户分别打开18mm左右和12mm左右的时候正常操作。但，根据磁性体(铁门)，感应距离会缩短，这时可利用隔片调整操作距离。

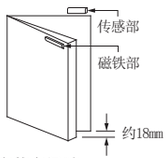

〈安装在门时〉

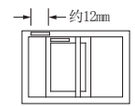

〈安装在窗户时〉

注意事项

1. 传感部和磁铁部的安装间隔应为5mm以下。
2. 若安装在铁门，请使用隔片，
防止磁力减弱。

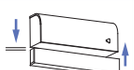

2) 应水平安装传感部和磁铁部。(O)
若以垂直方向安装将无法操作。(X)

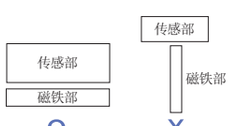

安装

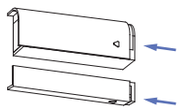

1) 朝箭头方向推动传感器和磁铁盖子。

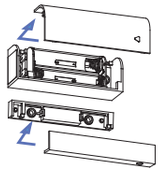

2) 向前推开盖子，分离盖子和主机。

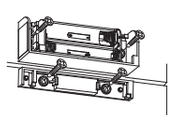

3) 利用改锥和螺丝(3x18mm)，将与盖子分离的主机传感部安装在门框，磁铁部安装在可开启的门上。

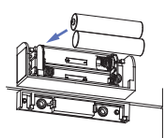

4) 固定好的传感部内装入两个电池(AAA)，这时请注意电池极性。

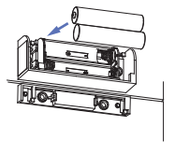

5) 按下[注册]按钮一次，确认[注册/通信]LED灯是否闪烁三次。(参考“确认通信状态的方法”)

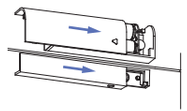

6) 将盖子贴近主机(传感部、磁铁部)。

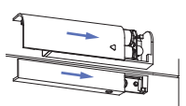

7) 朝箭头方向推主机(传感部、磁铁部)盖上盖子。

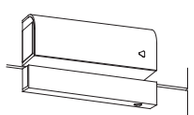

8) 安装完毕后试着开关门以确认传感器状态。

※ 注意

在门框或门上钻孔，利用螺丝安装产品。若不可用螺丝安装产品时，可用双面胶带安装。
(利用双面胶带，产品有可能脱落，建议尽量用螺丝安装。)

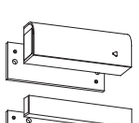

▶ 若传感部和磁铁部之间发生高度差异或者磁铁部安装地点为铁门，磁力会有所减弱，建议使用隔片，隔片可起到防止磁力减弱的作用。

删除设备的方法

1) 按下服务器/室内主机的“管理产品”菜单。
2) 选择开启传感器选项卡后删除该设备。
3) 删除后打开相应设备的传感部盖子，连续五次按下[注册]按钮。
4) 成功删除后[注册/通信] LED灯闪烁五次。

更换电池时期及更换方法

1) 服务器/室内主机“管理产品”菜单的相应设备会显示电池余量，到了更换时期会在“管理产品”菜单中显示。还有，若设置智能手机应用程序的提示功能，手机会提示交换时期。
2) 关于交换电池的详细内容，请参考“安装”。

※ 注意

若长时间关掉网关/室内主机电源，或通信状态不好的话，会加快电池消耗。

产品规格

项目		具体项目
设备名称		无线数据通信系统的无线设备
验证号码		KCC-CRS-SCT-SHN-WSB100
产品名		开门传感器
型号名		SHP-SB100G
制造商/制造国家		H.D电子/韩国
得到验证的公司名称		三星SDS
电源	电源	DC3V (碱性电池1.5V AAA x 2EA)
	电池持续时间	约两年(一天使用100次时)
灵感度(感应距离)		5mm以上
使用环境	使用温度	-10℃ ~ +45℃
	使用湿度	80% max
通信	频率	2.4GHz / ZigBee
结构	重量	约43g(除外电池重量)

本产品的‘环保使用期限’是 10 年，控制污染标签标志参考右下角的图。
消费者可交换的配件‘环保使用期限’跟实际产品的
‘环保使用期限’会有所不同，‘环保使用期限’
是根据产品使用说明书上所说明的正常使用条件下使用时才有效。

配件名称	有毒有害物质或元素					
	Pb	Hg	Cd	Cr(VI)	PBB	PBDE
金属配件	○	○	○	X	○	○
印刷电路组件 (Printed Board Assembly)	X	○	○	○	○	○
塑料配件(Plastic)	○	○	○	○	○	○
电池	○	○	○	○	○	○

○：配件中有毒有害物质含量不超过<含量限制标准GB/T 26572>所规定的标准值
X：配件中有毒有害物质含量超过<含量限制标准GB/T 26572>所规定的标准值

上述表说明本产品所含的有害物质含量信息，各配件的有害物质信息是根据合作公司所提供的信息和内部鉴定结果来制成的。部分配件所含的有害物质，按照现在的技术水准是很难代替，为了代替这个问题三星SDS(三星数据系統)会竭尽全力去努力的。

GC68-01964B ED:01